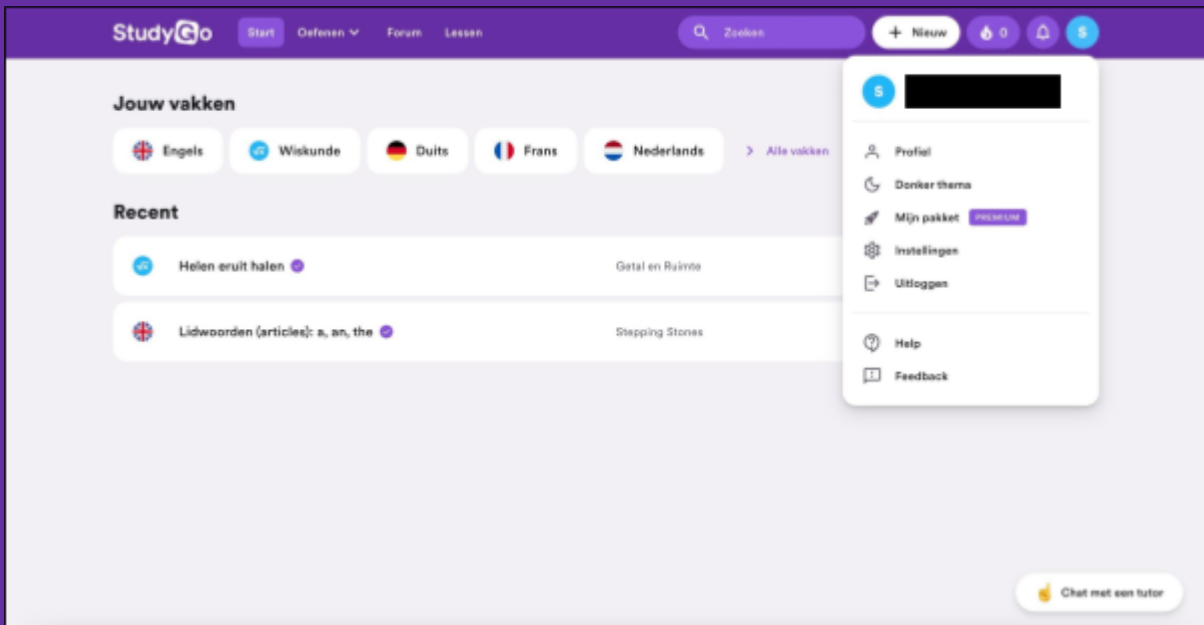
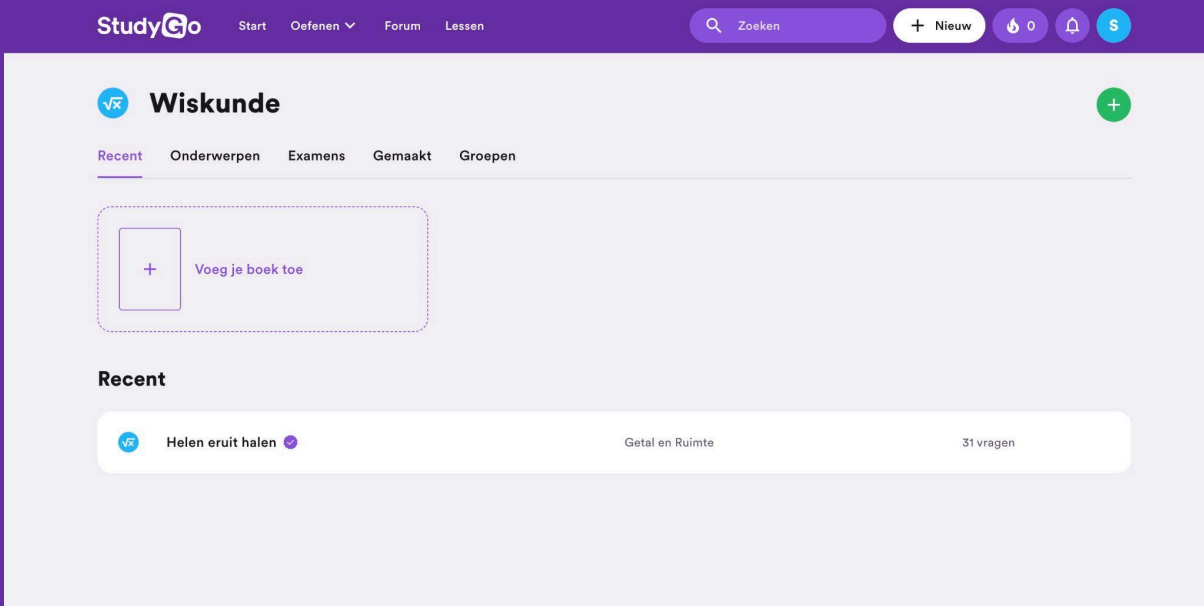


StudyGo gebruik

1. Als je inlogt op StudyGo met je account zie je het startscherm hieronder. Rechts zie je info over jouw account bij **Mijn Profiel**. Hier zie je ook welk pakket (**Mijn pakket**) je hebt en kun je bij **Instellingen** bijvoorbeeld je schoolniveau aanpassen.



2. Bij **Oefenen** zie je de vakken die je hebt geoefend en de vakken die je kan oefenen (**Alle vakken**). Je kunt per algemeen onderwerp (**Onderwerpen**) oefenen en **Examens** inzien. Handig is om te kijken of jouw lesboek in onze lijst staat. Klik op 'Voeg je boek toe'.



3. Er verschijnt een lijst met boeken die je kunt toevoegen. Pas het niveau, het leerjaar en de editie van het boek aan. Klik rechts op 'Ik kan mijn boek niet vinden' als jouw boek er niet tussen staat. Je kan dan een verzoek indienen om jouw boek toe te voegen of een lijst maken met jouw eigen onderwerpen.

Kies je Wiskunde boek Ik kan mijn boek niet vinden

Zoek een boek

vmbo-t | Leerjaar 1 | Editie | Filters wissen

- Moderne wiskunde**
1 vmbo-t/havo · 12e editie
Met toetsen en uitleg
- Moderne wiskunde**
1 vmbo-t/havo · 13e editie
Met toetsen en uitleg
- Getal en Ruimte**
1 vmbo-t/havo · 13e editie
Met toetsen en uitleg
- Getal en Ruimte**
1 vmbo-t/havo · 10e editie
Met toetsen en uitleg
- Getal en Ruimte**
1 vmbo-t/havo · 12e editie
Met toetsen en uitleg

1 boek geselecteerd Annuleren **Ga verder**

4. Als je eenmaal een boek hebt toegevoegd, kun je oefenen met de verschillende (sub)hoofdstukken, samenvattingen bekijken en kennistoetsen maken per onderwerp. Zo ben je extra goed voorbereid!

StudyGo Start Oefenen Forum Lessen Zoeken + Nieuw 0 5

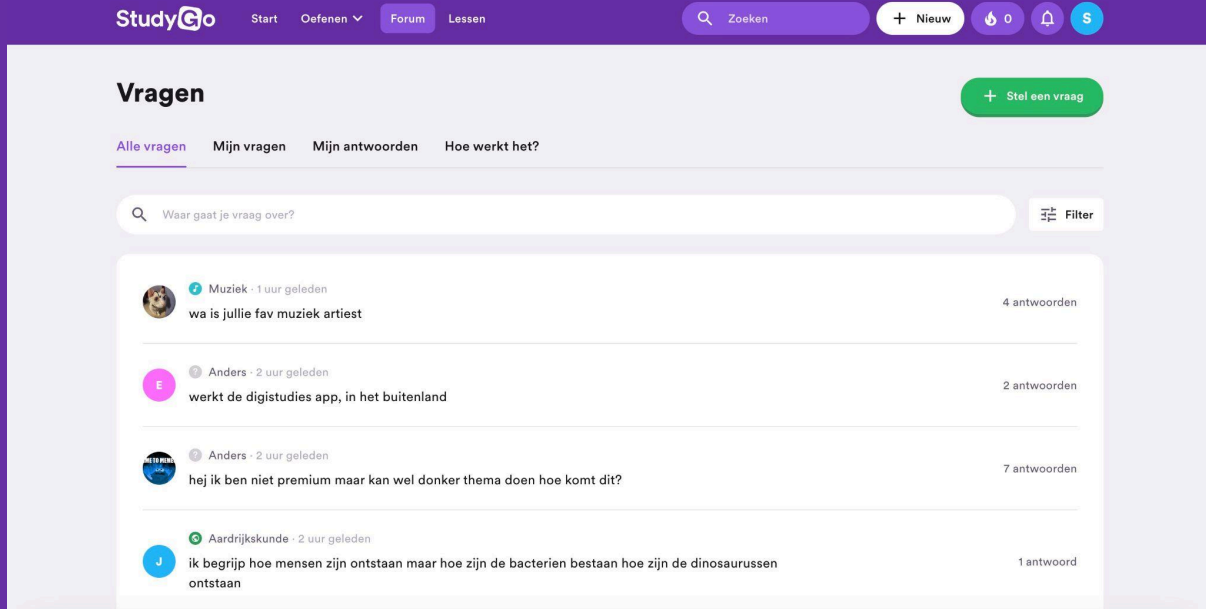
Wiskunde

Getal en Ruimte · 1 vmbo-t/havo · 12e editie

1 vmbo-t/havo | 12e editie | Mijn boeken

- 1 Ruimtefiguren
- 2 Getallen
- 3 Assenstelsels en grafieken
- 4 Lijnen en hoeken
- 5 Meten
- 6 Procenten

- In het menu vind je ook het **Forum**, waar je andere leerlingen vragen kan stellen of anderen kan helpen. Ook is er een overzicht voor al jouw eigen gestelde vragen (**Mijn vragen**). Voor meer informatie en hulp, kun je het tabje **Hoe werkt het** checken.



The screenshot shows the 'Vragen' (Questions) section of the StudyGo website. At the top, there is a navigation bar with 'StudyGo', 'Start', 'Oefenen', 'Forum', and 'Lessen'. A search bar with 'Zoeken' and a '+ Nieuw' button are also present. Below the navigation, the 'Vragen' section is titled, and there is a '+ Stel een vraag' button. The main content area shows a list of questions with their respective authors, timestamps, and the number of answers. The questions are:

- Muziek - 1 uur geleden: wa is jullie fav muziek artiest (4 antwoorden)
- Anders - 2 uur geleden: werkt de digistudies app, in het buitenland (2 antwoorden)
- Anders - 2 uur geleden: hej ik ben niet premium maar kan wel donker thema doen hoe komt dit? (7 antwoorden)
- Aardrijkskunde - 2 uur geleden: ik begrijp hoe mensen zijn ontstaan maar hoe zijn de bacterien bestaan hoe zijn de dinosaurussen ontstaan (1 antwoord)

- Heb je nog vragen? Stuur deze naar klantenservice@studygo.com of bekijk onze FAQs via [studygo.com/nl/contacthttps://support.studygo.com/hc/nl](https://support.studygo.com/hc/nl)
- Kom je er niet uit? Dan kan Digihulplijn je helpen: 0800 - 1508 (gratis). Bel ze gerust van maandag t/m vrijdag tussen 08.00 – 22.00 uur en zaterdag tussen 09.00 - 18.00 uur. Of stel je vraag via WhatsApp.